

## **L'EXPORT ABRUZZESE NEL I TRIMESTRE 2023**

**L'export abruzzese (+8,7%) cresce meno di quello italiano (+9,8%).**

**Continua la crisi dell'export dei mezzi di trasporto che flette del 9,8% in controtendenza con il dato italiano che cresce del 4,8%.**

**Buona la performance dell'export dei prodotti diversi dai mezzi di trasporto che crescono del 20,8% in misura doppia rispetto al valore italiano che si incrementa del 10,4%.**

**Importante il contributo degli articoli farmaceutici (+62,1%), dei prodotti alimentari (+25,7%) e degli articoli in gomma e plastica (+22,5%).**

**Il volume dell'export dei prodotti diversi dai mezzi di trasporto è, però, troppo modesto. Infatti, l'ammontare di esso, riferito ad ogni singola impresa (€ 44.417), è appena 1/3 di quello nazionale (€ 123.482).**

**Aldo Ronci**

20 giugno 2023

## **N. B.**

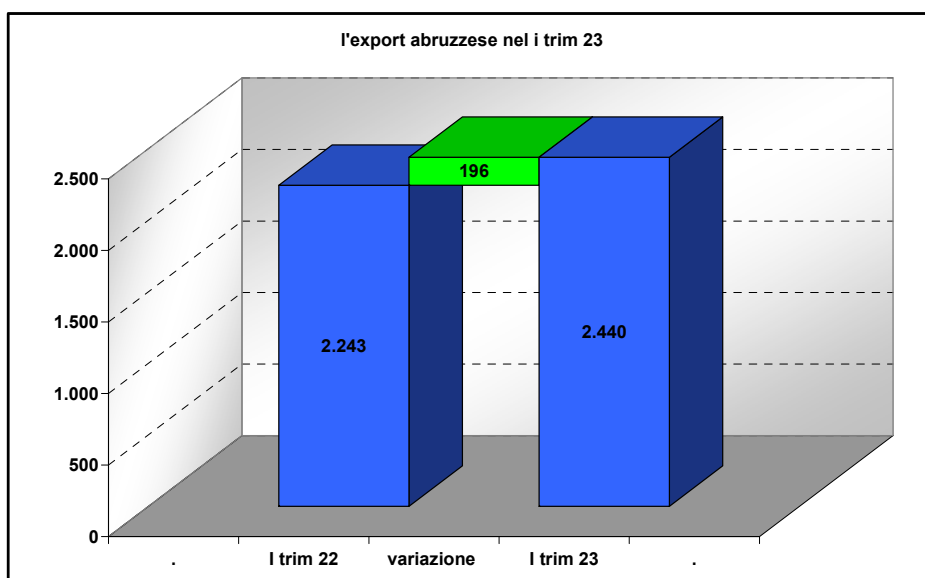
**Elaborazioni di dati ISTAT e di dati COEWEB**

**I valori assoluti sono arrotondati ai milioni.**

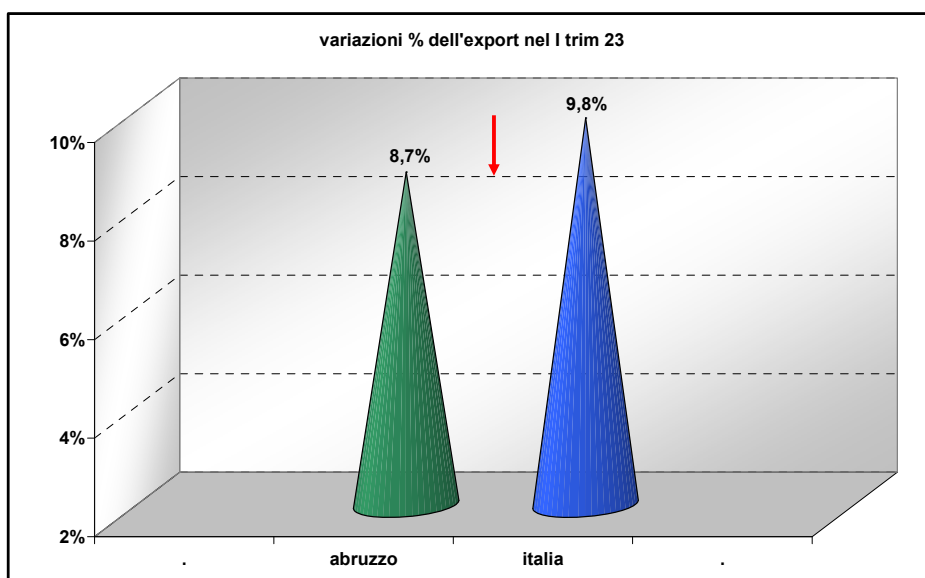
**Per effetto degli arrotondamenti i totali possono non coincidere con la somma/differenza dei singoli valori.**

## L'EXPORT ABRUZZESE NEL I TRIMESTRE 2023

l'export in abruzzo nel I trimestre 2023					
	abruzzo				italia
	I trim 22	I trim 23	variaz	variaz %	variaz %
mezzi di trasporto	884	797	-87	-9,8%	4,8%
altri prodotti	1.359	1.642	283	20,8%	10,4%
<b>totale</b>	<b>2.243</b>	<b>2.440</b>	<b>196</b>	<b>8,7%</b>	<b>9,8%</b>



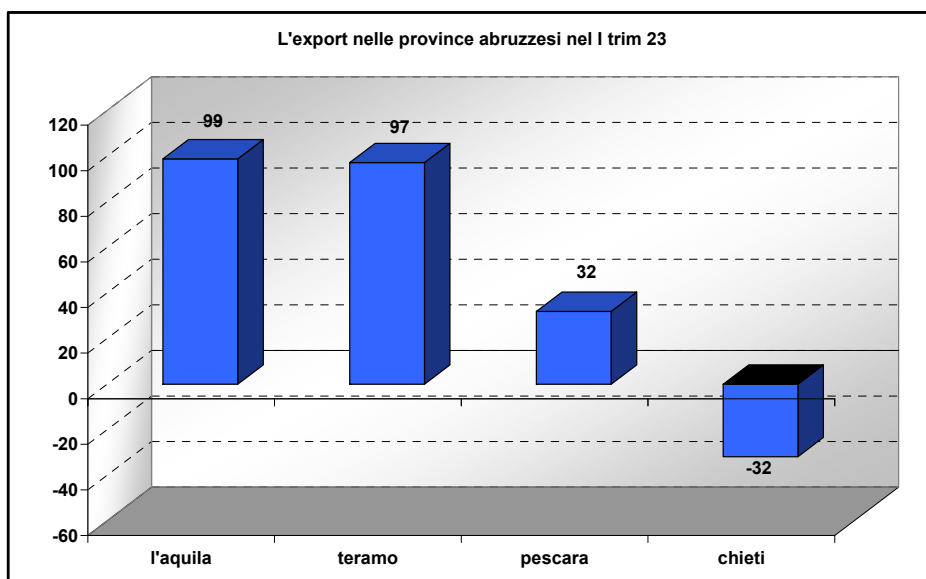
Nel I trimestre 2022 l'export abruzzese ammontava a 2.243 milioni di euro mentre nel 2023 è stato di 2.440 registrando un incremento di 196 milioni di euro.



In valori percentuali l'export abruzzese ha registrato un incremento dell'8,7% inferiore al 9,8% nazionale.

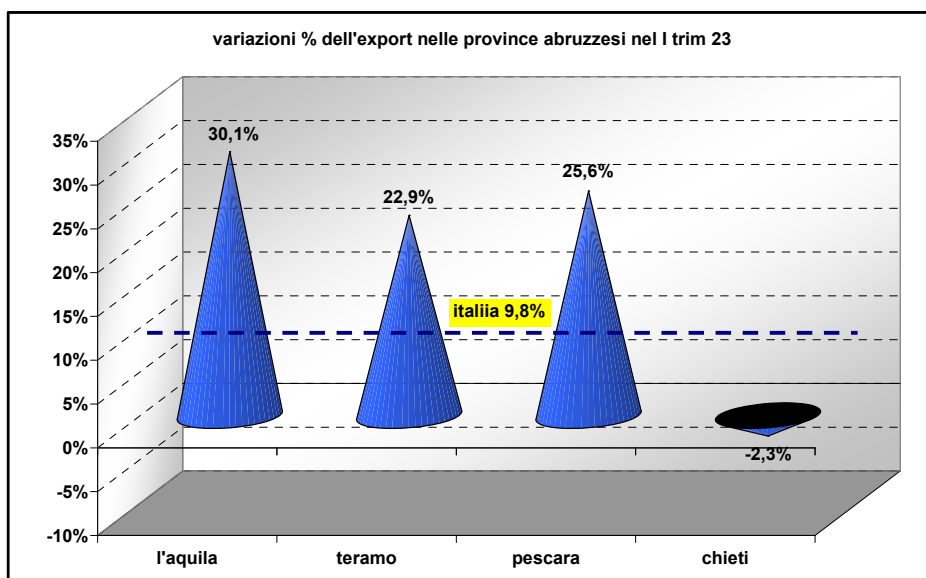
## LE VARIAZIONI DELL'EXPORT NELLE PROVINCE ABRUZZESI NEL I TRIMESTRE 2023

l'export nel I trimestre 2023				
	I trim 22	I trim 23	variaz	variaz %
<b>l'aquila</b>	<b>328</b>	<b>427</b>	<b>99</b>	<b>30,1%</b>
<b>teramo</b>	<b>425</b>	<b>522</b>	<b>97</b>	<b>22,9%</b>
<b>pescara</b>	<b>125</b>	<b>157</b>	<b>32</b>	<b>25,6%</b>
<b>chieti</b>	<b>1.366</b>	<b>1.334</b>	<b>-32</b>	<b>-2,3%</b>



Le variazioni dell'export nelle province abruzzesi sono state disomogenee.

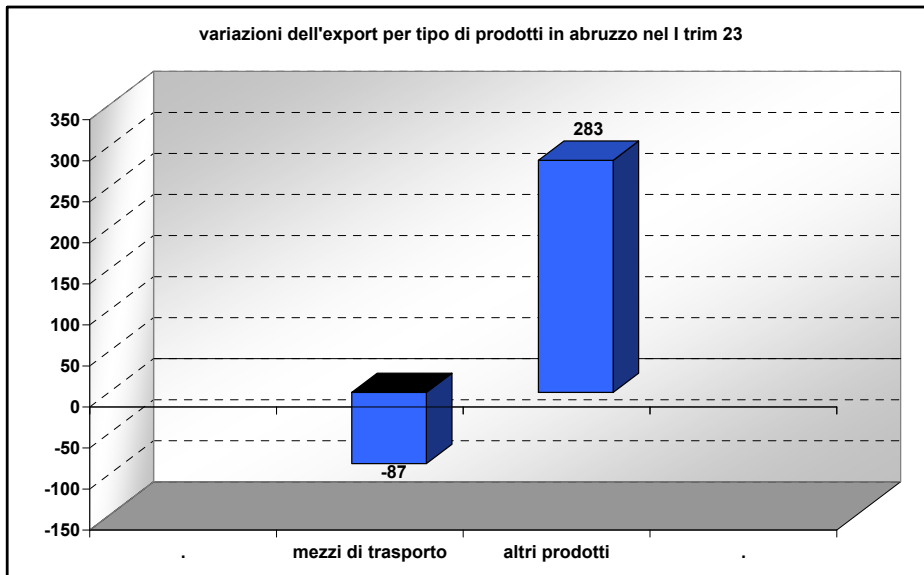
L'Aquila e Teramo hanno registrato incrementi rispettivamente di 99 e 97 milioni, Pescara di 32 e Chieti, invece, ha subito una flessione di 32.



L'Aquila (30,1%), Teramo (22,9%) Pescara (25,6%) hanno segnato incrementi più alti di quello italiano (+9,8%), mentre Chieti (-2,3%) registrato una variazione negativa.

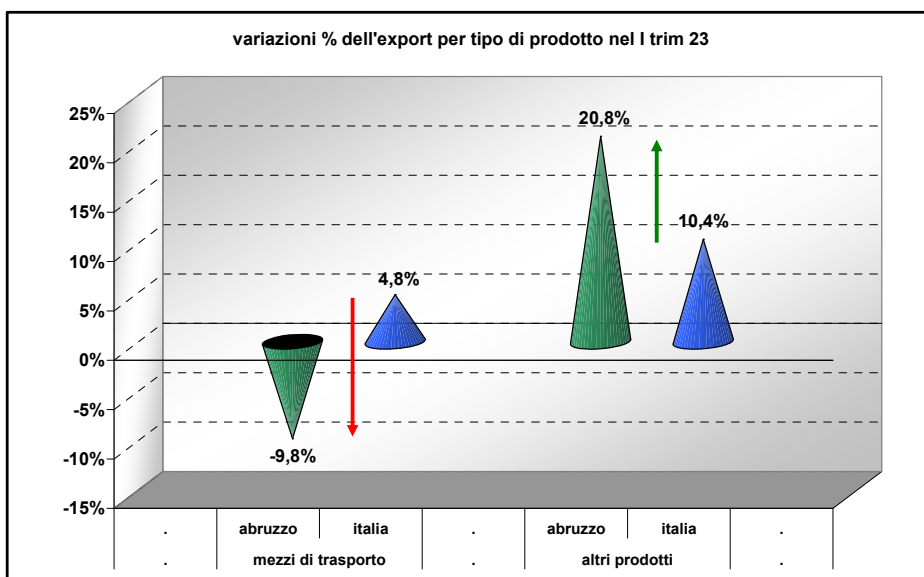
Gli apprezzabili incrementi dell'export dell'Aquila, di Teramo e di Pescara, sia in valori assoluti che in valori percentuali, sono, per buona parte, da imputare per l'Aquila ai prodotti farmaceutici (+104;+57,2%), per Teramo agli articoli tessili e all'abbigliamento (+19;+30,2%) e ai prodotti alimentari (+20;+54,2%) e per Pescara ai prodotti farmaceutici (+21;+260,3%).

## LE VARIAZIONI DELL'EXPORT ABRUZZESE PER TIPO DI PRODOTTI NEL I TRIM. 2023



Nel I trimestre 2023 l'export dei mezzi di trasporto registra un decremento di 87 milioni di euro.

Al contrario, i prodotti diversi dai mezzi di trasporto, annottano un incremento di 283 milioni.

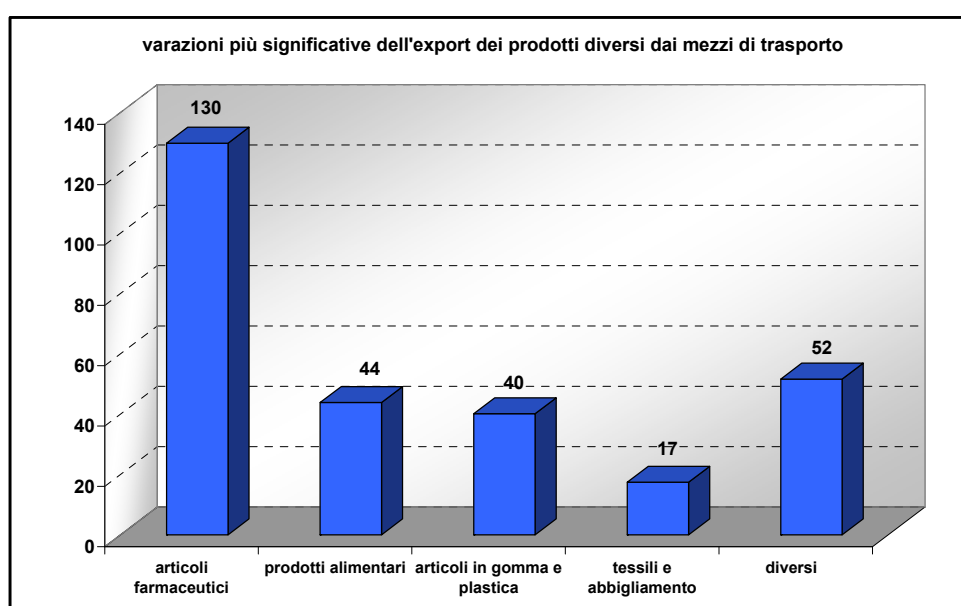


L'export dei mezzi di trasporto in Abruzzo subisce una flessione del 9,8%, in controtendenza rispetto all'incremento nazionale che è stato del 4,8%, registrando uno spread negativo di ben, 14,6 punti percentuali.

Al contrario la performance dell'export dei prodotti diversi dai mezzi di trasporto è buona; infatti, essi crescono del 20,8% in misura doppia rispetto al valore italiano che si incrementa del 10,4%.

**VARIAZIONI PIÙ SIGNIFICATIVE DELL'EXPORT DEI PRODOTTI  
DIVERSI DAI MEZZI DI TRASPORTO IN ABRUZZO NEL I TRIMESTRE 2022**

variazioni più significative dell'export dei prodotti diversi dai mezzi di trasporto			
	abruzzo		italia
	variaz	variaz %	variaz %
articoli farmaceutici	130	62,1%	31,7%
prodotti alimentari	44	25,7%	13,4%
articoli in gomma e plastica	40	22,5%	3,0%
tessili e abbigliamento	17	17,8%	11,4%
diversi	52	7,3%	7,8%



Gli incrementi più significativi dei prodotti diversi dai mezzi di trasporto si sono registrati negli articoli farmaceutici (+130 milioni) che in valori percentuali crescono il doppio dell'Italia, nei prodotti alimentari (+44) che in valori percentuali crescono anch'essi del doppio, negli articoli in gomma e plastica (+40) che in valori percentuali crescono addirittura sette volte il dato nazionale e nei prodotti tessili e nell'abbigliamento (+17).

**VARIAZIONI PIÙ SIGNIFICATIVE DELL'EXPORT DEI PRODOTTI DIVERSI DAI MEZZI DI TRASPORTO NELLE PROVINCE ABRUZZESI NEL I TRIMESTRE 2022**

	articoli farmaceutici	prodotti alimentari	articoli in gomma e plastica	tessili e abbigliamento	diversi	totale
l'aquila	104	0	-5	-3	3	99
teramo	4	20	2	19	53	97
pescara	21	1	1	-1	9	32
chieti	1	23	43	2	-100	-32
abruzzo	130	44	40	17	-35	196

A livello provinciale le variazioni più significative si verificano nei prodotti farmaceutici all'Aquila (+104) e a Pescara (+21), nei prodotti alimentari a Teramo (+20) e a Chieti (+23), negli articoli in gomma e plastica a Chieti (+43) e nel tessile e nell'abbigliamento a Teramo (+19).

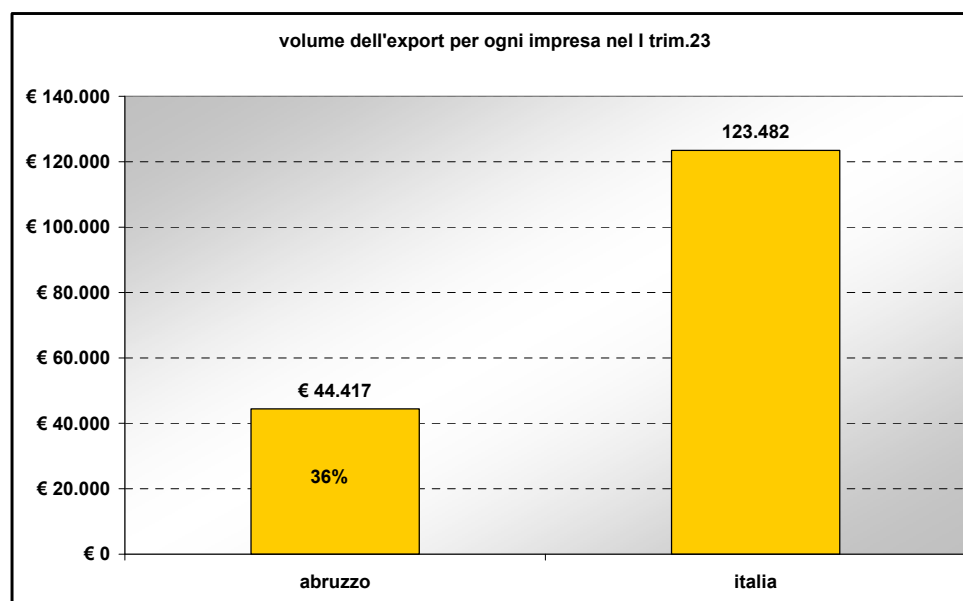
**IL VOLUME DELL'EXPORT RIFERITO AD OGNI SINGOLA IMPRESA NEL I TRIM. 2023**  
(valori espressi in euro)

mezzi di trasporto			
	export	imprese attive	export / imprese
<b>Abruzzo</b>	<b>€ 797.391.930</b>	<b>180</b>	<b>€ 4.429.955</b>
<b>Italia</b>	<b>€ 14.716.305.535</b>	<b>8.199</b>	<b>€ 1.794.890</b>

prodotti diversi dai mezzi di trasporto			
	export	imprese attive	export / imprese
<b>Abruzzo</b>	<b>€ 1.642.185.395</b>	<b>36.972</b>	<b>€ 44.417</b>
<b>Italia</b>	<b>€ 144.810.206.443</b>	<b>1.172.727</b>	<b>€ 123.482</b>

totale			
	export	imprese attive	export / imprese
<b>Abruzzo</b>	<b>€ 2.439.577.325</b>	<b>37.152</b>	<b>€ 65.665</b>
<b>Italia</b>	<b>€ 159.526.511.978</b>	<b>1.180.926</b>	<b>€ 135.086</b>

\* le imprese attive totali comprendono i settori  
agricolo, estrattivo, manifatturiero, energetico e dell'acqua

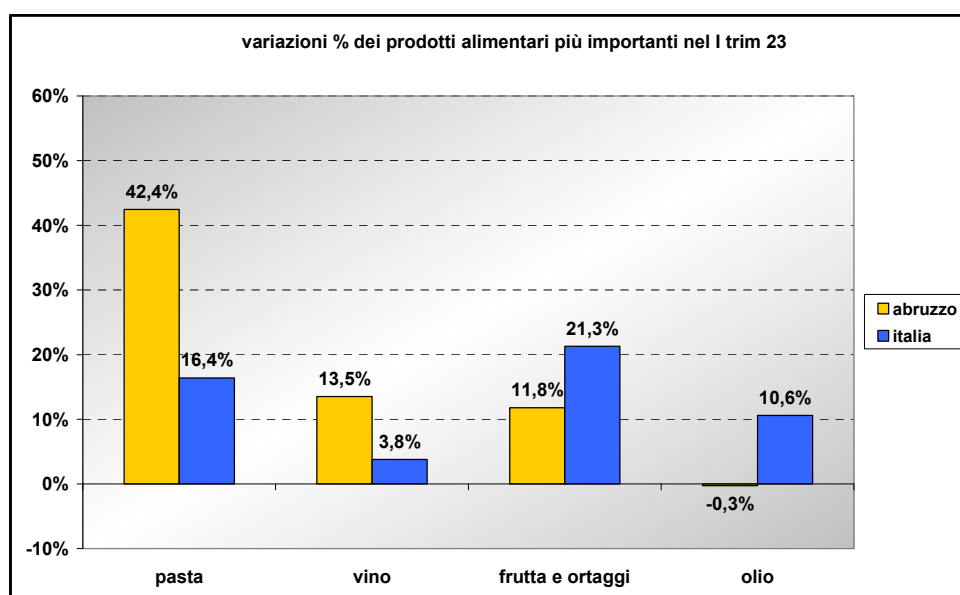


Il volume dell'export dei prodotti diversi dai mezzi di trasporto è, però, troppo modesto. Infatti, l'ammontare di esso, riferito ad ogni singola impresa (€ 44.417), è appena 1/3 di quello nazionale (€ 123.482).



## L'EXPORT DEI PIÙ IMPORTANTI PRODOTTI ALIMENTARI (valori espressi in migliaia di euro)

l'export dei prodotti alimentari più importanti nel I trim 23						
	abruzzo				posto in graduatoria	italia
	I trim 22	I trim 23	variaz	variaz %		variaz %
pasta	40.496	57.685	17.189	42,4%	3°	16,4%
vino	51.282	58.224	6.942	13,5%	7°	3,8%
frutta e ortaggi	12.288	13.738	1.450	11,8%	quartultimo	21,3%
olio	5.090	5.076	-14	-0,3%	13°	10,6%



Le variazioni dei prodotti alimentari più importanti hanno avuto un andamento piuttosto disomogeneo:

- la pasta aumenta del 42,4% contro il 16,4% nazionale piazzando la regione al 3° posto della graduatoria;
- il vino cresce del 13,5% a fronte del 3,8% italiano, posizionandosi l'Abruzzo al 7° posto della graduatoria;
- la frutta e gli ortaggi crescono dell'11,8% in misura inferiore al 21,3% nazionale ponendo l'Abruzzo al quartultimo posto;
- l'olio flette dello 0,3% in controtendenza alla crescita italiana del 10,6% italiano ponendo l'Abruzzo al 13° posto.